

Actualizado
al 20/07/21



INSTRUCTIVO

BUSCAR Y RECUPERAR
INFORMACIÓN EN **eLibro**

UNIVERSIDAD CATÓLICA ANDRÉS BELLO – CCPCGP.

Biblioteca Central, Av. Teherán, Urb. Montalbán – La Vega, Aptdo. 20332, Caracas-1020, Venezuela.

TELÉFONO: +58-212-407.61.95.

[HTTP://WWW.UCAB.EDU.VE/INICIO.947.HTML](http://www.ucab.edu.ve/inicio.947.html)

RIF J-00012255-5

¿Qué es e-Libro?

Los fundadores de esta organización siempre han tenido como uno de sus objetivos crear una institución que apoye la investigación y la producción de conocimiento, diseñar un ente de colaboración para la academia a través de la divulgación de libros.

Motivado a lo expuesto anteriormente, e-Libro a inicios del presente siglo establece una alianza con Ebrary.com como estrategia para expandir su alcance. Hoy, e-Libro es una de las plataformas digitales más destacadas, gracias a su amplio catálogo de libros disponibles a texto completo de las editoriales comerciales y universitarias más reconocidas del mundo.

Es una empresa comprometida con los autores, los estudiantes, las editoriales y, especialmente, comprometida con la educación.

¿Quién puede tener acceso a e-Libro?

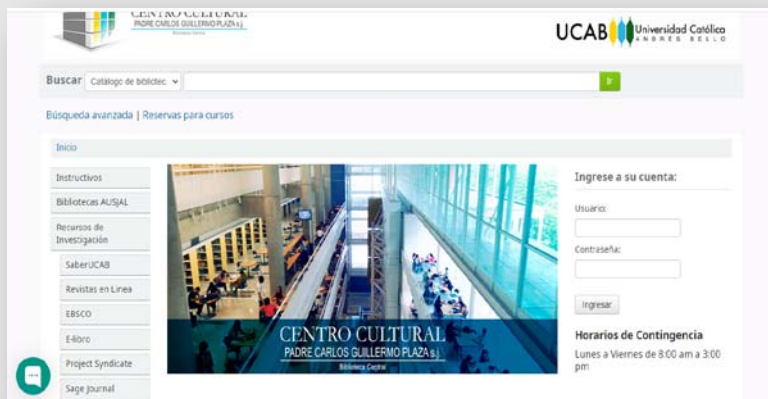
Todos aquellos estudiantes, profesores e investigadores que forman parte de la comunidad de la Universidad Católica Andrés Bello (en adelante UCAB) pueden acceder a e-Libro. Existen dos formas en las que pueden acceder a esta plataforma:

1. Encontrarse en las instalaciones físicas de la Universidad, debido a que el acceso a esta base de datos es permitido haciendo uso bajo la dirección IP de la UCAB.
2. También, se puede acceder desde cualquier otra ubicación geográfica, para esto se debe solicitar el usuario –con su debida contraseña- escribiendo al siguiente correo electrónico: referencista@ucab.edu.ve

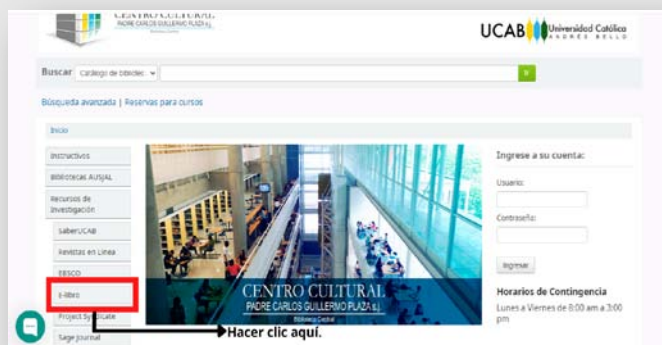
¿Cómo puedo realizar búsquedas en e-Libro?

Los siguientes pasos detallan el proceso de cómo ingresar a e-Libro y cómo desarrollar búsquedas de forma efectiva y eficaz a través de esta plataforma:

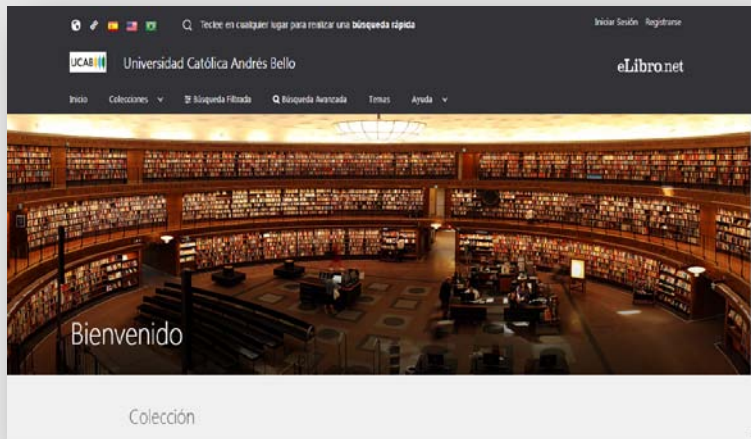
1. Ingresar al sitio web de la Biblioteca Central del Centro Cultural Padre Carlos Guillermo Plaza sj. en el siguiente vínculo: <https://biblioteca.ucab.edu.ve/>



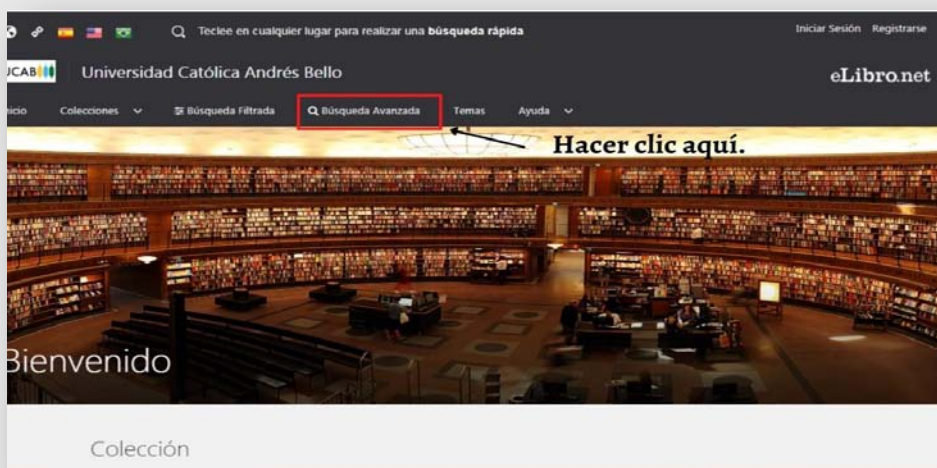
2. Buscar del lado derecho de la pantalla de inicio un área denominada como **Recursos de investigación**. Allí encontrará un listado de herramientas digitales para la búsqueda y recuperación de información de diversas disciplinas del saber. Hacer clic en el quinto recurso de investigación que se muestra en la lista bajo el título de e-Libro.



3. Se abrirá una nueva ventana que lo conducirá a la página de inicio de la plataforma e-Libro.



4. Ya en la página de inicio, se pueden desarrollar búsquedas avanzadas las cuales se caracterizan por permitir la combinación de términos y operadores que devolverán los resultados más próximos a los intereses del usuario. Para hacer uso de esta opción, se debe seleccionar la opción **Búsqueda avanzada** que se ubica en la parte superior de la página de inicio.



5. Seguidamente, será dirigido a una ventana donde se presenta en la parte superior central una barra de texto para ingresar los términos para desarrollar la búsqueda.



6. Del lado izquierdo de dicha barra de texto se localiza una lista desplegable ideada para otorgar mayor precisión a la búsqueda, es decir, permite hacer *filtros en la búsqueda*. Para esto se debe seleccionar alguna de las opciones de entrada del documento que se desea recuperar: autor, título, ISBN, signatura, año de publicación, editorial, materia, tema, entre otras entradas que se muestran en la lista.



*En caso que se desee agregar más parámetros para delimitar más el proceso de búsqueda se puede seleccionar la opción **Agregar filtro**, ubicada en la parte inferior del lado izquierdo del primer filtro efectuado.*



7. Luego de haber delimitado la búsqueda se procede a pulsar el botón **Buscar** para ejecutar el proceso de búsqueda en la plataforma.

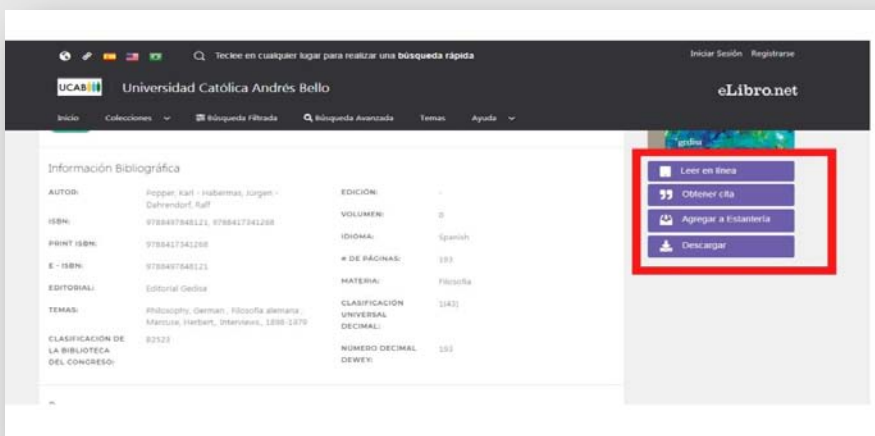


En el presente ejemplo se realiza la búsqueda por autor, se escribió el nombre del mismo en la barra de texto: Karl Popper. Y, se procedió a buscar. Se obtuvo un resultado de dos documentos.

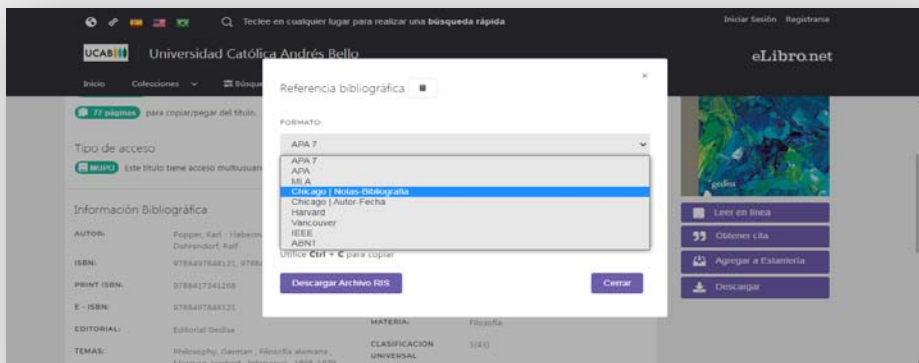


Al seleccionar el primer resultado haciendo clic en el título del libro se abre una página donde se expone toda la información relacionada al documento (autor, ISBN, temas, editorial, idioma, etc.) y cómo puede ser consultado, estas opciones se reflejan del lado derecho de la descripción.

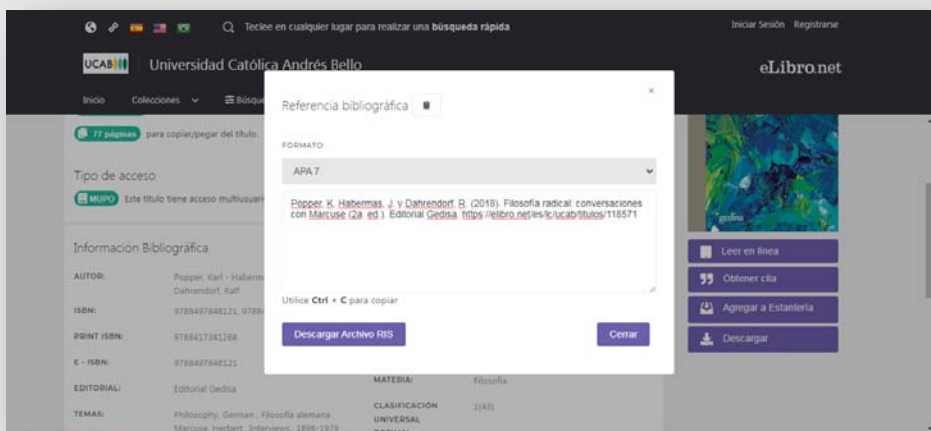
Son cuatro botones que permiten: Leer en línea, Obtener cita, Agregar a Estantería y Descargar.



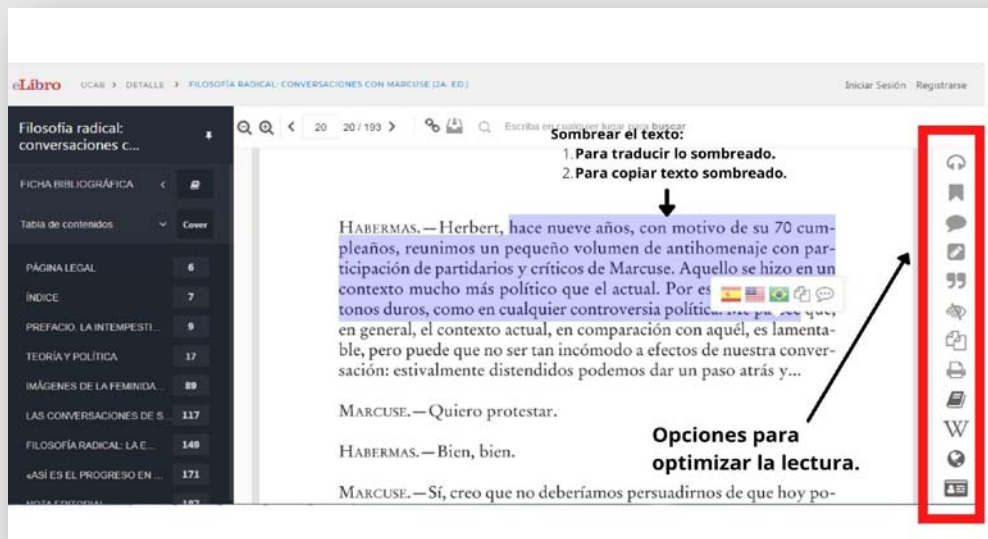
Si se selecciona la opción de Obtener cita se abrirá una ventana emergente donde se presentará un formulario que permitirá al usuario de la plataforma elegir el formato de cita en el que desea la referencia bibliográfica: APA 7° ed., MLA, Chicago, Harvard.



En la siguiente imagen se muestra cómo la plataforma e-Libro presenta la referencia bibliográfica generada bajo el formato APA 7° Ed.



8. Ahora bien, al seleccionar Leer en línea se presentará el documento y una serie de opciones del lado derecho de la hoja representadas por el icono de la acción, como: Escuchar audio, Agregar marcadores, Agregar notas, Sombreado, Referencia bibliográfica, Modo resumen, Copiar, Imprimir, Diccionario, Wikipedia, Traducir, Biografía, Mapas. Todo esto es ideal para optimizar la lectura del texto.



The screenshot shows the eLibro interface for the document "Filosofía radical: conversaciones con Marcuse (2a. ed.)". The main content area displays a paragraph of text with a blue highlight. Above the highlight, the text "Sombrear el texto:" is followed by two instructions: "1. Para traducir lo sombreado." and "2. Para copiar texto sombreado." Below the highlight, there are icons for translation, copy, and other actions. On the right side of the page, a vertical sidebar contains various icons for document optimization, including audio, bookmarks, notes, citations, copy, print, and search. A red box highlights this sidebar, and an arrow points from the text "Opciones para optimizar la lectura." to it.

Sombrear el texto:
1. Para traducir lo sombreado.
2. Para copiar texto sombreado.

HABERMAS.—Herbert, hace nueve años, con motivo de su 70 cumpleaños, reunimos un pequeño volumen de antihomenaje con participación de partidarios y críticos de Marcuse. Aquello se hizo en un contexto mucho más político que el actual. Por eso, en tonos duros, como en cualquier controversia política, en general, el contexto actual, en comparación con aquel, es lamentable, pero puede que no ser tan incómodo a efectos de nuestra conversación: estivalmente distendidos podemos dar un paso atrás y...

MARCUSE.— Quiero protestar.

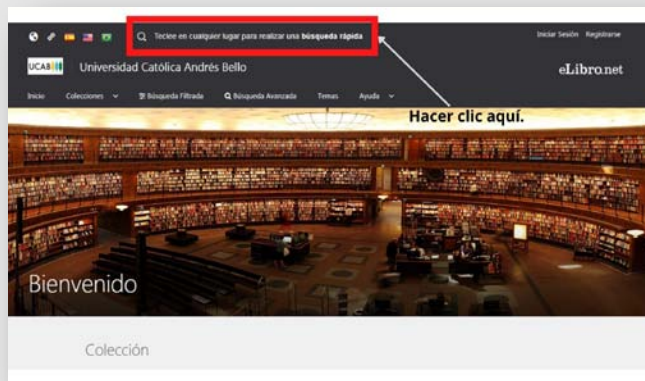
HABERMAS.— Bien, bien.

MARCUSE.— Sí, creo que no deberíamos persuadirnos de que hoy po-

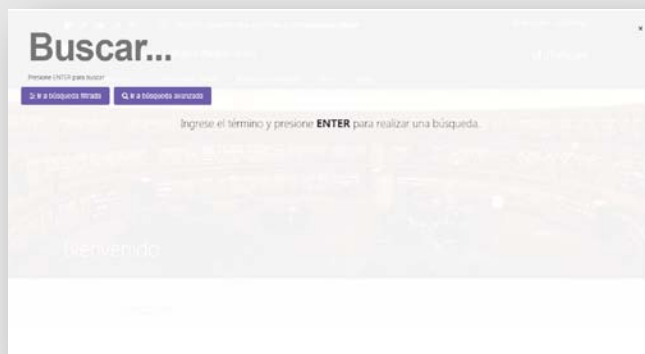
Opciones para optimizar la lectura.

Otra forma de buscar y recuperar información en e-Libro

Esta plataforma ofrece la opción de desarrollar búsquedas rápidas, solo se debe dar clic en el recuadro de la página de inicio donde se indica.



Posteriormente, se presentará una pantalla donde podrá escribir el término relacionado a la búsqueda que se desea desarrollar.



A su vez dicha pantalla integra dos botones: **Ir a búsqueda filtrada** e **Ir a búsqueda avanzada**. Al seleccionar alguno de estos dos botones será dirigido a una ventana que le mostrará todas las opciones necesarias para delimitar y precisar el proceso de búsqueda.

Recomendaciones generales

La plataforma e-Libro alberga una serie de herramientas que, por motivos de practicidad y conveniencia didáctica, se ha omitido su explicación detallada en el presente instructivo.

Sin embargo, ante cualquier duda que se le presente referente al uso de esta base de datos, cuenta con el apoyo del personal que labora en el Centro Cultural Padre Carlos Guillermo Plaza s.j., Biblioteca Central, quienes le asistirán y capacitarán en todo y cuantas veces sea requerido.